

YARA CLUBE DE MARÍLIA/SP

RELATÓRIO CONTÁBIL, PATRIMONIAL, FINANCEIRO E ECONÔMICO 4º TRIMESTRE de 2024

PARECER DO CONSELHO FISCAL

Parecer do conselho fiscal do **YARA CLUBE DE MARÍLIA/SP**, no uso de atribuições legais e estatutárias, após haver procedido ao exame das contas patrimoniais e resultados relativos ao **4º TRIMESTRE de 2024**. Esclarecendo que os documentos foram entregues aos membros do Conselho Fiscal em 05/02/2025, de forma virtual.

Nossos exames foram conduzidos de acordo com as normas de auditoria e compreenderam, entre outros procedimentos:


- a) Planejamento do trabalho considerando a relevância dos saldos;
- b) A constatação, com base em teste, das evidências dos registros que suportam os valores e as informações divulgadas nos demonstrativos;
- c) A avaliação das práticas e estimativas contábeis mais representativas adotadas pela administração da Entidade.

Para uma melhor visualização foram elaborados diversos quadros demonstrativos e comparativos das contas patrimoniais e de resultados examinados.

Tendo como base os números apresentados e evidenciados nos demonstrativos técnicos, constata-se o bom trabalho de gerenciamento da Diretoria Executiva do Clube no que tange à administração, gestão e no controle patrimonial, financeiro e econômico da entidade.

Conclusão Inicial dos Trabalhos:

Em razão dos quadros técnicos demonstrados e das informações elencadas, entendemos que os números apresentados nas demonstrações contábeis e financeiras das contas patrimoniais do **4º TRIMESTRE de 2024**, foram suficientes para que os membros do Conselho Fiscal tivessem condições técnicas para a elaboração dos quadros, demonstrativos. Esclarecendo ainda, que outras informações necessárias para esclarecimentos e elucidações, foram requisitadas junto ao responsável técnico do setor Contábil da Entidade.




Parecer do Conselho Fiscal

Tomando por base os documentos contábeis apresentados e ainda, por outros esclarecimentos e informações necessárias, bem como pelos exames efetuados, o Conselho Fiscal conclui que as referidas demonstrações contábeis apresentadas, demonstram adequadamente a posição econômica, financeira e patrimonial deste **4º TRIMESTRE de 2024** e que estão em conformidade com as Normas Brasileiras de Contabilidade e Princípios de Contabilidade e, ainda, de acordo com as disposições legais pertinentes à matéria, sendo que nossa opinião técnica é favorável à sua aprovação.

Colocamo-nos à disposição para esclarecimentos que fizerem necessário, inclusive em reunião de Diretoria ou do Conselho.

Marília-SP, 19 de Fevereiro de 2025.



LAUDO ANTÔNIO DIAS VILELA





ANTÔNIO WANDERLAN PEREIRA SARAIVA



FRANCISCO LUIS BORGHI NASCIMENTO

BALANÇO COMPARATIVO

	31/12/2023	31/03/2024	30/06/2024	30/09/2024	31/12/2024
DISPONÍVEL	ATIVO	ATIVO	ATIVO	ATIVO	ATIVO
Caixa	R\$ 1.272,81	R\$ 2.842,43	R\$ 11.984,49	R\$ 1.493,54	R\$ 4.868,63
Bancos	R\$ 773.895,03	R\$ 17.688,61	R\$ 34.021,37	R\$ 193.141,89	R\$ 178.529,36
Aplicações Financeiras	R\$ 1.333.392,24	R\$ 2.757.055,07	R\$ 2.873.091,32	R\$ 2.729.522,86	R\$ 2.476.551,36
Cheques à Compensar	-R\$ 15.840,14	R\$ -	R\$ -	R\$ -	R\$ -
	<u>2.092.719,94 \$R</u>	<u>2.777.586,11 \$R</u>	<u>2.919.097,18 \$R</u>	<u>2.924.158,29 \$R</u>	<u>2.659.949,35 \$R</u>
VALORES À RECEBER					
Cheques à Rec.	R\$ 741,53	R\$ 1.787,83	R\$ 2.206,18	R\$ 3.492,73	R\$ 4.538,14
Ch. em Cobrança	R\$ 209,34	R\$ 652,00	R\$ 329,20	R\$ -	R\$ 1.750,00
Cartão de Crédito	R\$ 171.717,45	R\$ 202.880,47	R\$ 122.793,90	R\$ 114.913,66	R\$ 131.961,16
Adto Salários	R\$ 12.036,03	R\$ 12.923,97	R\$ 18.751,20	R\$ 16.952,45	R\$ 28.487,45
Adto Fornecedores	R\$ 11.594,57	R\$ 12.099,31	R\$ 12.617,36	R\$ 3.850,50	R\$ 1.499,00
Adto Férias	R\$ 28.908,48	R\$ 16.192,45	R\$ 6.197,38	R\$ 7.224,03	R\$ 44.936,98
Adtos Diversos	R\$ -	R\$ 1.959,98	R\$ 1.020,00	R\$ 752,29	R\$ -
	<u>225.207,40 \$R</u>	<u>248.496,01 \$R</u>	<u>163.915,22 \$R</u>	<u>147.185,66 \$R</u>	<u>213.172,73 \$R</u>
DESPESAS ANTECIPADAS					
Seguros à Vencer	R\$ 3.618,16	R\$ 1.958,08	R\$ 1.127,30	R\$ 4.276,59	R\$ 3.980,42
Juros a apropriar	R\$ -	R\$ -	R\$ -	R\$ -	R\$ -
Assinatura Jornais/ Revistas à Vencer	R\$ 330,00	R\$ 247,50	R\$ 165,00	R\$ 82,50	R\$ 390,00
Mat.Destinados à Venda	<u>R\$ 3.948,16</u>	<u>R\$ 2.205,58</u>	<u>R\$ 1.292,30</u>	<u>R\$ 4.359,09</u>	<u>R\$ 4.370,42</u>
Material Esportivo	R\$ -	R\$ -	R\$ -	R\$ -	R\$ -
	<u>R\$ -</u>	<u>R\$ -</u>	<u>R\$ -</u>	<u>R\$ -</u>	<u>R\$ -</u>
NÃO CIRCULANTE					
Ações - COFINS- DEPÓSITO JUDICIAL	R\$ -	R\$ -	R\$ -	R\$ -	R\$ -
Dep. Judicial Ação José Ricardo Felix (Forte)	R\$ -	R\$ -	R\$ -	R\$ -	R\$ -
	<u>R\$ -</u>	<u>R\$ -</u>	<u>R\$ -</u>	<u>R\$ -</u>	<u>R\$ -</u>
DESPESAS ANTECIPADAS					
Juros a apropriar	R\$ 0,00	R\$ 0,00	R\$ 0,00	R\$ 0,00	R\$ 0,00
	<u>R\$ 0,00</u>	<u>R\$ 0,00</u>	<u>R\$ 0,00</u>	<u>R\$ 0,00</u>	<u>R\$ 0,00</u>
PERMANENTE					
IMÓVEIS					

Sede Esportiva	R\$ 11.314.487,43	R\$ 12.318.390,65	R\$ 12.318.390,65	R\$ 12.318.390,65	R\$ 12.919.823,56
Yara Park	R\$ 3.736.717,14	R\$ 3.736.717,14	R\$ 3.736.717,14	R\$ 3.736.717,14	R\$ 4.088.368,62
	<u>R\$ 15.051.204,57</u>	<u>R\$ 16.055.107,79</u>	<u>R\$ 16.055.107,79</u>	<u>R\$ 16.055.107,79</u>	<u>R\$ 17.008.192,18</u>

CONSTRUÇÕES

Sede Esport.-Pq Aquatico	R\$ -	R\$ -	R\$ -	R\$ -	R\$ -
Yara Park Calçada	R\$ -	R\$ -	R\$ -	R\$ -	R\$ -
Sede Esportiva-Quadras de Tênis	R\$ 198.583,60	R\$ -	R\$ 160.438,01	R\$ 164.398,01	R\$ -
Sede Esportiva-Parque Aquático-PISCINA I	R\$ 352.232,69	R\$ 354.333,60	R\$ 354.333,60	R\$ 354.333,60	R\$ -
Sede Esportiva-Terra de Brincar	R\$ -	R\$ -	R\$ -	R\$ -	R\$ -
Sede Esportiva-Academia	R\$ -	R\$ -	R\$ -	R\$ -	R\$ -
Sede Esportiva-Lanchonete	R\$ 676.593,35	R\$ -	R\$ -	R\$ -	R\$ -
Sede Esportiva-Projeto Bombeiro (AVCB)	R\$ -	R\$ -	R\$ -	R\$ -	R\$ -
Sede Esportiva-Muro Campo Futebol	R\$ -	R\$ -	R\$ -	R\$ -	R\$ -
Sede Esportiva-Poço Artesiano	R\$ -	R\$ -	R\$ -	R\$ -	R\$ -
Sede Esportiva-Deck da piscina	R\$ -	R\$ -	R\$ -	R\$ -	R\$ -
Sede Esportiva-Almoxarifado	R\$ 17.221,01	R\$ -	R\$ -	R\$ -	R\$ -
Sede Esportiva-área de convivência	R\$ -	R\$ -	R\$ -	R\$ -	R\$ -
Sede Esportiva-Caldeira/Chamine	R\$ -	R\$ -	R\$ -	R\$ -	R\$ -
Sede Esportiva-Adeq da iluminação	R\$ -	R\$ -	R\$ -	R\$ -	R\$ -
Sede Esportiva-Parque Infantil	R\$ -	R\$ -	R\$ -	R\$ -	R\$ -
Sede Esportiva - Assent.Pedras Passarela	R\$ 111.505,26	R\$ -	R\$ -	R\$ -	R\$ -
Sede Esportiva-Campo Futebol	R\$ -	R\$ 82.701,30	R\$ 82.701,30	R\$ 82.701,30	R\$ -
Sede Esportiva-Remodelação Area Frontal	R\$ -	R\$ 88.916,00	R\$ 139.179,53	R\$ 185.701,75	R\$ 211.986,62
Sede Esportiva-Remodelação Piscina Social/Anexos	R\$ -	R\$ 3.157,60	R\$ 317.456,77	R\$ 888.273,31	R\$ 1.312.155,29
Yara Park - Campo de Futebol Oficial	R\$ 41.907,50	R\$ 43.407,50	R\$ 43.407,50	R\$ 43.407,50	R\$ 43.407,50
Yara Park - Quadras de Beach Tennis	R\$ 249.627,48	R\$ 345.044,36	R\$ 351.414,36	R\$ 351.651,48	R\$ -
Yara Park - Vestiarios	R\$ 2.639,00	R\$ 165.078,05	R\$ 406.400,22	R\$ 699.461,91	R\$ 887.628,50
Yara Park - Lanchonete	R\$ 2.549,00	R\$ 28.116,49	R\$ 217.984,46	R\$ 424.912,22	R\$ 547.146,46
Yara Park - Entrada Energia	R\$ -	R\$ 4.000,00	R\$ 13.099,64	R\$ 13.099,64	R\$ 13.099,64

Yara Park - Entrada Principal	R\$ -	R\$ -	R\$ -	R\$ 9.662,61	R\$ 99.454,07
-	<u>R\$ 1.652.858,89</u>	<u>R\$ 1.114.754,90</u>	<u>R\$ 2.086.415,39</u>	<u>R\$ 3.217.603,33</u>	<u>R\$ 3.114.878,08</u>
MÁQUINAS E EQUIPAMENTOS					
Sede Esportiva	R\$ 1.087.371,55	R\$ 1.098.749,47	R\$ 1.236.046,46	R\$ 1.283.566,77	R\$ 1.434.795,81
Yara Park	R\$ 30.510,00	R\$ 30.510,00	R\$ 30.510,00	R\$ 30.510,00	R\$ 30.510,00
-	<u>R\$ 1.117.881,55</u>	<u>R\$ 1.129.259,47</u>	<u>R\$ 1.266.556,46</u>	<u>R\$ 1.314.076,77</u>	<u>R\$ 1.465.305,81</u>
EQUIPAMENTOS					
Esportes	R\$ 957.223,04	R\$ 957.223,04	R\$ 974.813,06	R\$ 974.813,06	R\$ 974.813,06
Diversos	R\$ 364.189,14	R\$ 379.365,63	R\$ 385.523,51	R\$ 387.219,31	R\$ 390.670,84
-	<u>R\$ 1.321.412,18</u>	<u>R\$ 1.336.588,67</u>	<u>R\$ 1.360.336,57</u>	<u>R\$ 1.362.032,37</u>	<u>R\$ 1.365.483,90</u>
MÓVEIS E UTENSÍLIOS					
Sede Esportiva	R\$ 256.435,50	R\$ 256.435,50	R\$ 266.501,50	R\$ 266.501,50	R\$ 277.131,50
Yara Park	R\$ 3.419,00	R\$ 3.419,00	R\$ 3.419,00	R\$ 3.419,00	R\$ 3.419,00
-	<u>R\$ 259.854,50</u>	<u>R\$ 259.854,50</u>	<u>R\$ 269.920,50</u>	<u>R\$ 269.920,50</u>	<u>R\$ 280.550,50</u>
VEÍCULOS					
Veículos	R\$ 32.640,77	R\$ 32.640,77	R\$ 32.640,77	R\$ 32.640,77	R\$ 32.640,77
-	<u>R\$ 32.640,77</u>	<u>R\$ 32.640,77</u>	<u>R\$ 32.640,77</u>	<u>R\$ 32.640,77</u>	<u>R\$ 32.640,77</u>
SOMA DO ATIVO	R\$ 21.757.727,96	R\$ 22.956.493,80	R\$ 24.155.282,18	R\$ 25.327.084,57	R\$ 26.144.543,74

	31/12/2023	31/03/2024	30/06/2024	30/09/2024	31/12/2024
	PASSIVO	PASSIVO	PASSIVO	PASSIVO	PASSIVO
OBRIGAÇÕES					
Fornecedores	R\$ 385.121,74	R\$ 421.736,36	R\$ 551.485,30	R\$ 533.209,15	R\$ 310.325,10
Obrigações Sociais e Trabalhistas	R\$ 237.457,57	R\$ 238.112,00	R\$ 244.328,39	R\$ 256.489,40	R\$ 263.021,22
Impostos a Recolher	R\$ 26.381,05	R\$ 17.529,65	R\$ 26.573,82	R\$ 21.671,72	R\$ 32.267,51
Financiamento	R\$ -	R\$ -	R\$ -	R\$ -	R\$ -
Provisões Férias/13º Salário	R\$ 52.678,58	R\$ 119.598,00	R\$ 198.267,97	R\$ 262.065,57	R\$ 49.820,52
Emprest e financiam	R\$ -	R\$ -	R\$ -	R\$ -	R\$ -
-	<u>R\$ 701.638,94</u>	<u>R\$ 796.976,01</u>	<u>R\$ 1.020.655,48</u>	<u>R\$ 1.073.435,84</u>	<u>R\$ 655.434,35</u>
Não Circulante					
Empréstimo Santander	R\$ -	R\$ -	R\$ -	R\$ -	R\$ -
Capital Integralizado - Sicredi	R\$ -	-R\$ 280,00	-R\$ 340,00	-R\$ 400,00	-R\$ 460,00

	<u>R\$ -</u>	<u>-R\$ 280,00</u>	<u>-R\$ 340,00</u>	<u>-R\$ 400,00</u>	<u>-R\$ 460,00</u>
PATRIMÔNIO					
Patrimônio Social	R\$ 18.467.571,91	R\$ 18.467.571,91	R\$ 18.467.571,91	R\$ 18.467.571,91	R\$ 21.056.089,02
Superavit 2020					
Superavit 2021	R\$ -	R\$ -	R\$ -	R\$ -	R\$ -
Superavit Período 2022	R\$ -	R\$ -	R\$ -	R\$ -	R\$ -
Superavit Período 2023	R\$ 2.588.517,11	R\$ 2.588.517,11	R\$ 2.588.517,11	R\$ 2.588.517,11	R\$ -
Superavit Período 2024		R\$ 1.103.708,77	R\$ 2.078.877,68	R\$ 3.197.959,71	R\$ 4.433.480,37
SOMA PASSIVO	<u>R\$ 21.757.727,96</u>	<u>R\$ 22.956.493,80</u>	<u>R\$ 24.155.282,18</u>	<u>R\$ 25.327.084,57</u>	<u>R\$ 26.144.543,74</u>

**COM BASE NO BALANÇO COMPARATIVO DO 4º TRIMESTRE DE 2024, SEGUE
ABAIXO OS INDICADORES FINANCEIROS A SABER:**

INDICADORES DE LIQUIDEZ

LIQUIDEZ IMEDIATA

De todos os indicadores de capacidade de pagamento, esse é o que realmente se caracteriza como liquidez, uma vez que trabalha com os elementos patrimoniais do ativo circulante que podem ser disponibilizados imediatamente, ou quase imediatamente, para pagamento de contas e que são agrupados sob o nome de disponibilidades.

DISPONIBILIDADES ÷ PASSIVO CIRCULANTE

COMPARATIVO DOS INDICADORES

LIQUIDEZ IMEDIATA

Janeiro/2024	2,85
Fevereiro/2024	3,12
Março/2024	3,49
Abril/2024	3,64
Maió/2024	3,06
Junho/2024	2,86





Julho/2024	2,82
Agosto/2024	2,94
Setembro/2024	2,72
Outubro/2024	2,56
Novembro/2024	2,87
Dezembro/2024	4,06




LIQUIDEZ CORRENTE

Esse indicador é considerado o principal e o mais utilizado para avaliar a capacidade de pagamento da instituição. Relaciona todos os ativos realizáveis no curto prazo (findo até o exercício seguinte) classificados nas demonstrações financeiras como Ativo Circulante, com todos os passivos que deverão ser pagos no curto prazo (findo exercício seguinte), classificados contabilmente como Passivo Circulante.

ATIVO CIRCULANTE ÷ PASSIVO CIRCULANTE

COMPARATIVO DOS INDICADORES LIQUIDEZ CORRENTE

Janeiro/2024	3,18
Fevereiro/2024	3,49
Março/2024	3,80
Abril/2024	3,90
Maio/2024	3,25
junho/2024	3,02
Julho/2024	3,04
Agosto/2024	3,11
Setembro/2024	2,87
Outubro/2024	2,72
Novembro/2024	3,05
Dezembro/2024	4,39

OUTRAS INFORMAÇÕES
DISPONIBILIDADES (CAIXA + BANCO + APLICAÇÕES FINANCEIRAS)

Outubro/2023	2.022.118,43
Novembro/2023	2.091.538,29
Dezembro/2023	2.092.719,94
Janeiro/2024	2.396.558,02
Fevereiro/2024	2.527.787,32
Março/2024	2.777.586,11
Abril/2024	3.034.247,28
Mai/2024	3.123.146,23
Junho/2024	2.919.097,18
Julho/2024	2.771.211,46
Agosto/2024	2.845.637,02
Setembro/2024	2.924.158,29
Outubro/2024	2.983.732,74
Novembro/2024	2.901.138,89
Dezembro/2024	2.659.949,35

RESULTADOS ACUMULADOS DO PERÍODO APRESENTAM A SEGUINTE SITUAÇÃO:

Até	Déficit	Superávit
Janeiro/2024		387.257,73
Fevereiro/2024		770.428,05
Março/2024		1.103.708,77
Junho/2024		2.078.877,68
Setembro/2024		3.197.959,71
Dezembro/2024		4.433.480,37

ENTENDIMENTO TÉCNICO DO CONSELHO FISCAL

ÍNDICES DE LIQUIDEZ

Os índices de liquidez demonstraram melhoras significativas na comparação com o 1º trimestre/2022, como abaixo descrevemos.

Mês	Liquidez Imediata	Liquidez Corrente
Março/2024	3,49	3,80
Junho/2024	2,86	3,02
Setembro/2024	2,72	2,87
Dezembro/2024	4,06	4,39

DO ORÇAMENTO:

A administração do Orçamento vem sendo efetuada sempre de maneira responsável, os incrementos de gastos em relação ao orçado tiveram um aumento que foram tranquilamente lastreados pelos incrementos de também aumento das receitas em relação às orçadas, no que tange a gastos, podemos dizer que trataram de investimentos necessários

CONCLUSÃO FINAL:

Não há muito o que mudar em relação aos pareceres anteriores. A Situação econômica do Yara é sólida e estável. O Parecer técnico e fiscal permanece da mesma forma. Como a situação do Yara Clube, é sólida, com aumento considerado de sócios, as promoções de eventos e movimentações cada vez maiores no clube, o que aumentam as receitas, em virtude disso, conseguiu novos investimentos.

Vale ressaltar a diminuição do Passivo Circulante, em razão do pagamento de 13º Salário, que estava sendo provisionado.

Os índices de liquidez melhoram significativamente, possibilitam novos investimentos e melhoria no clube.

Sabemos que os desafios são constantes, porem entendemos que a solidez das contas e o equilíbrio dos gastos, com níveis de crescimento e de motivação dos sócios, a boa imagem do clube perante a comunidade Yarense, e tantos outros fatores nos projetam para um futuro de conquistas e crescimento.

Nós do Conselho Fiscal, temos de fazer muitos elogios a maneira responsável que a Diretoria Executiva trata as finanças do Clube, com gastos e investimentos sempre muito bem aplicados.

Nada mais a relatar, finalizamos nossos trabalhos colocando-nos ao inteiro dispor para esclarecimentos que se fizerem necessários.

Marília, 19 de fevereiro de 2025.

LAUDO ANTÔNIO DIAS VILELA

ANTÔNIO WANDERLAN PEREIRA SARAIVA

FRANCISCO LUIS BORGHI NASCIMENTO